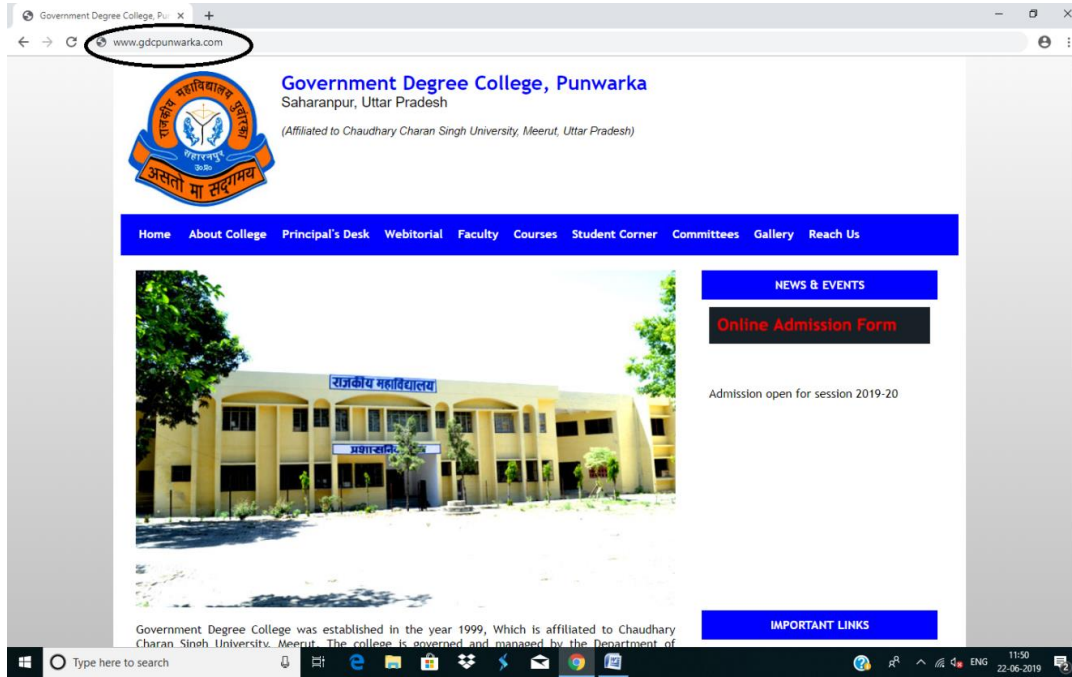


राजकीय महाविद्यालय, पुँवारका, सहारनपुर

प्रवेश सत्र 2020-21

बी0ए0 एवं बी0कॉम0 प्रथम वर्ष में प्रवेश हेतु महत्त्वपूर्ण निर्देश

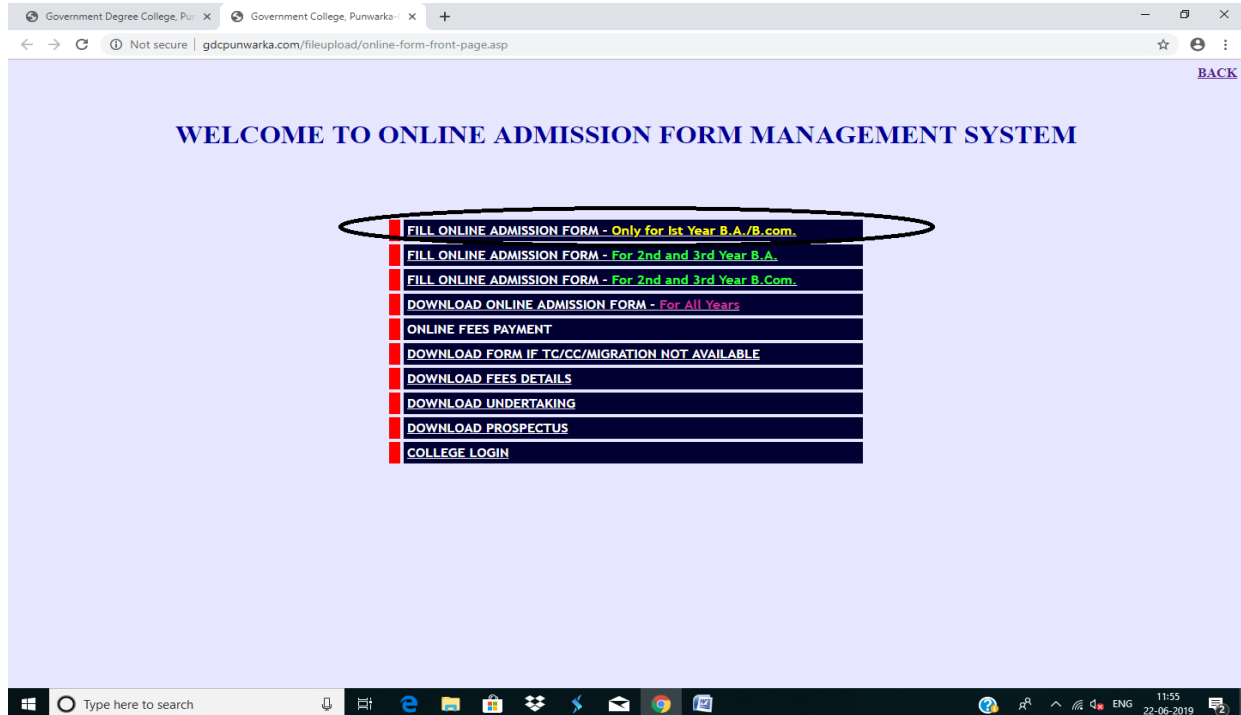
- बी0ए0 एवं बी0कॉम0 प्रथम वर्ष में प्रवेश लेने के इच्छुक छात्र/छात्रायें सर्वप्रथम अपना ऑफर लेटर लेकर प्रवेश समिति के सामने प्रस्तुत हों।
 - प्रवेश समिति द्वारा ऑफर लेटर हस्ताक्षर के उपरान्त प्रवेश हेतु ऑनलाइन फार्म भरकर लायें।
ऑनलाइन फॉर्म भरने की प्रक्रिया –
1. सर्वप्रथम www.gdcpunwarka.com वेबसाईट ओपन करें।



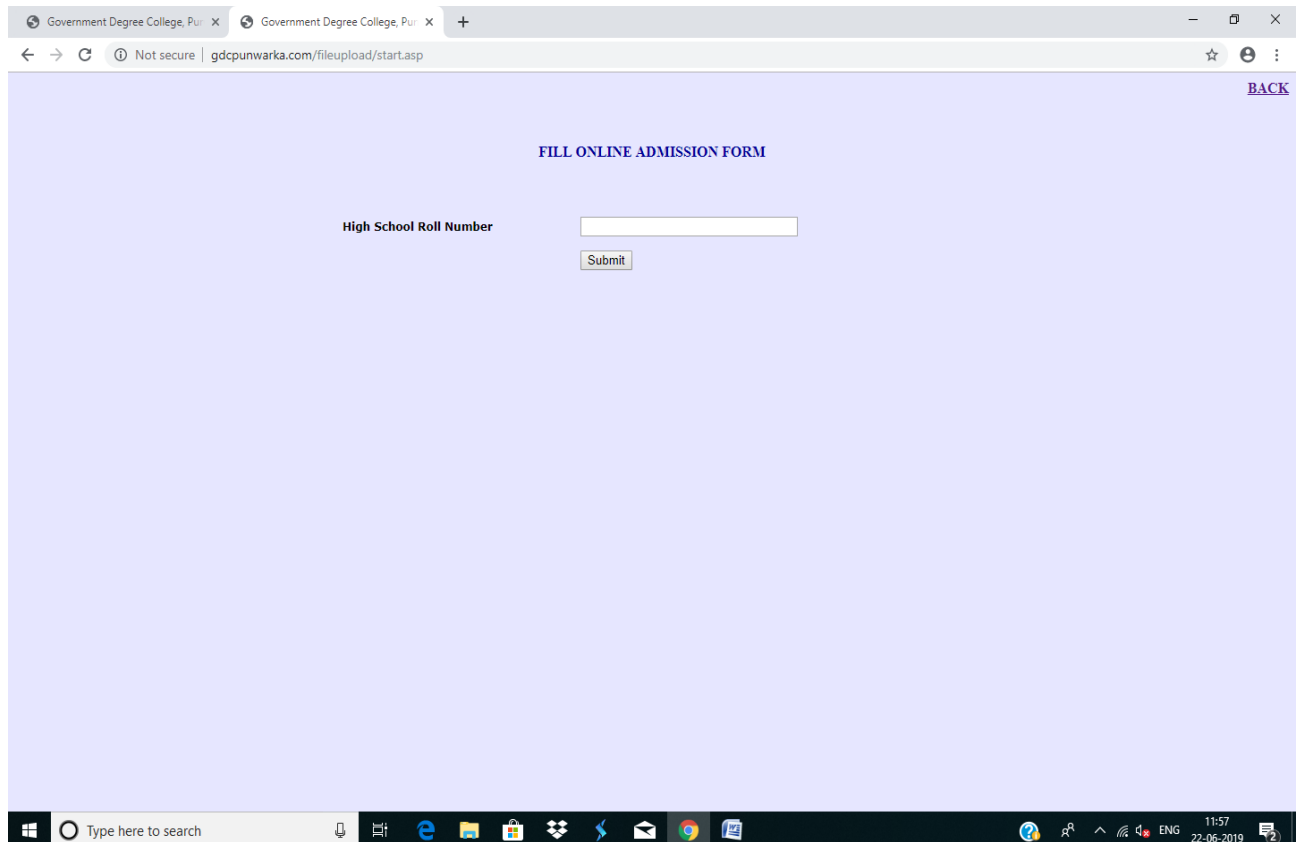
2. वेबसाईट के अन्तर्गत online admission Form टेब को Open करें।



3. प्रथम वर्ष में प्रवेश के इच्छुक छात्र Fill Online Admission Form- Only first year BA/B.Com पर क्लिक करें।



4. क्लिक करने के पश्चात सर्वप्रथम अपनी 10वीं कक्षा का रोल न0 फीड करें।



5. रौल न0 फीड करने के पश्चात प्रवेश फॉर्म खुल जायेगा ।

Not secure | gdcpunwarka.com/fileupload/up.php?n=1234567890



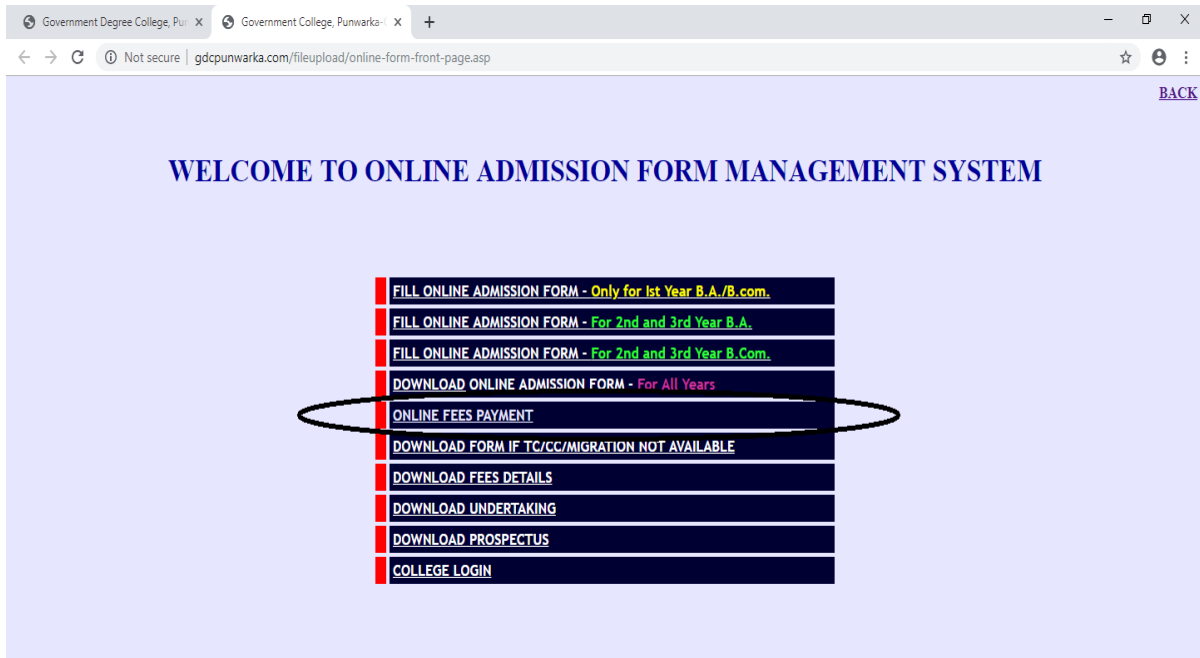
GOVERNMENT DEGREE COLLEGE, PUNWARKA

ONLINE ADMISSION FORM

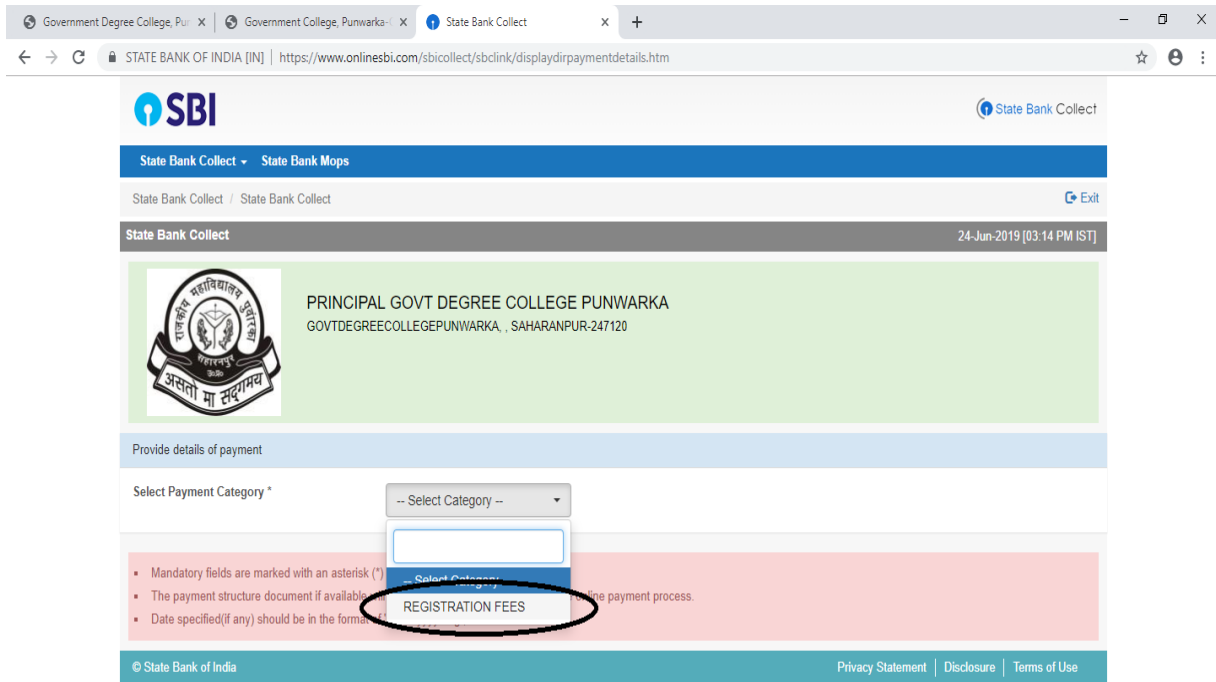
IMPORTANT NOTE - All fields marked * are compulsory to fill, otherwise your form may be rejected.

Course *	BA	High School Roll No.	1234567890		
Year *	I	Subject	D		
Enrolment No.					
ONLY FOR NEW STUDENTS					
Registration No. *		Confidential No. *			
PERSONAL DETAILS					
Student Full Name *					
Father's Name *					
Mother's Name *					
Permanant Address *					
Father's Occupation *					
Income (Annual) *		Income Certificate No.			
Mobile No. (Personal)		Mobile No. (Father) *			
E-Mail					
Date of Birth (dd/mm/yyyy) *	1 January 1990				
Gender *	Male				
Category *	Unreserved (General)	Category Certificate No.			
Aadhar No. *		Additional Weightage	No Weightage		
BANK ACCOUNT DETAILS					
Account Number		Name of Bank			
IFS Code		Branch			
Upload Photo (200 X 200) * only JPG/JPEG	Choose File No file chosen				
EDUCATIONAL QUALIFICATION					
Name of Exam	Board/University *	MarksObtained *	Maximum Marks *	Passing Year *	Stream *
High School *	U.P. Board			2018	
Intermediate *	U.P. Board			2019	Arts
<input type="button" value="SUBMIT FORM"/>					

6. सभी रिक्तियाँ सावधानी पूर्वक भरें।
7. बी0ए0 प्रथम वर्ष में प्रवेश लेने वाले छात्र/छात्रा विषय का चयन स्वतः नहीं करेंगे।
8. फॉर्म पूर्ण करने के पश्चात **Submit Form** बटन पर क्लिक करें।
9. फॉर्म सबमिट के पश्चात **Online Fees Payment** पर क्लिक करें।



10. Online sbi का page खुलने पर Registration Fees टैब को select करें।



11. सभी रिक्तियाँ सावधानी पूर्वक भरें।

Government Degree College, Puri x Government College, Punwarka x State Bank Collect x State Bank Collect - State Bank C x +

STATE BANK OF INDIA [IN] | https://www.onlinesbi.com/sbicollect/payment/showpaymentdetails.htm

Select Payment Category * REGISTRATION FEES

NAME *

REG. NO *

FATHER NAME *

COURSE * --Select COURSE--

YEAR * --Select YEAR--

REMARKS

REGISTRATION AND FORM FEES * 160 Fixed:Rs.160

Remarks

Please enter your Name, Date of Birth (For Personal Banking) / Incorporation (For Corporate Banking) & Mobile Number.
This is required to reprint your e-receipt / remittance(PAP) form, if the need arises.

Name *

Date Of Birth / Incorporation *

Mobile Number *

Email Id

Enter the text as shown in the image * 4D83F

Submit Reset Back

Type here to search

15:21 24-06-2019

12. Online sbi वेबसाईट द्वारा Registration Fees रू0 160 का भुगतान करें।

13. प्रवेश फॉर्म एवं फीस रसीद का प्रिंट लेकर समिति के सम्मुख प्रस्तुत करें।

14. समिति द्वारा विषय निर्धारण करने के पश्चात पुनः वेबसाईट पर जाकर Admission Fees जो प्रवेश समिति द्वारा बतायी गयी है Online Fees Payment पर सबमिट करें।

15. अन्त में अपना पूर्ण फॉर्म Admission Fees की दो प्रतियों के साथ महाविद्यालय में जमा करायें।

नोट:-

1. आरक्षण हेतु जाति एवं आय प्रमाण पत्र का होना आवश्यक है।
2. विषय में संदेह की स्थिति में प्रवेश फॉर्म ऑनलाईन भरने से पूर्व प्रवेश समिति से सम्पर्क करें।
3. विश्वविद्यालय वेबसाईट पर पंजीकरण करते समय कोई त्रुटि रह गयी है तो वह पहले प्रवेश-समिति से सम्पर्क करें।