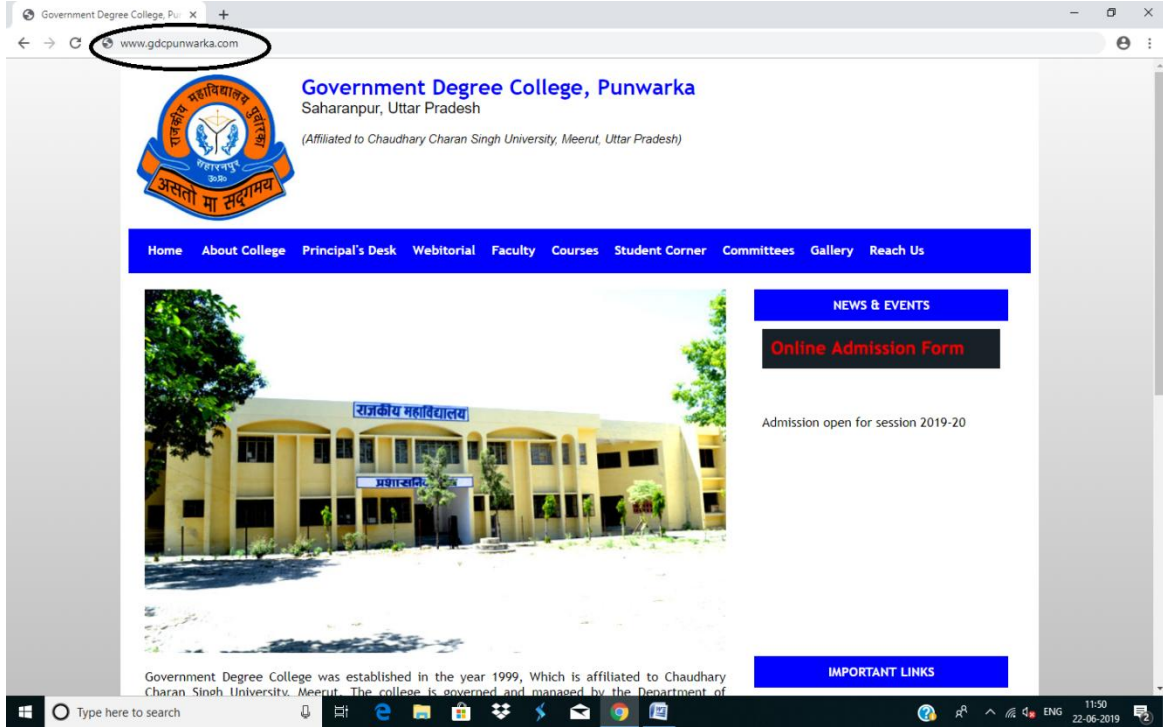


प्रवेश सत्र 2019–20

महत्त्वपूर्ण निर्देश

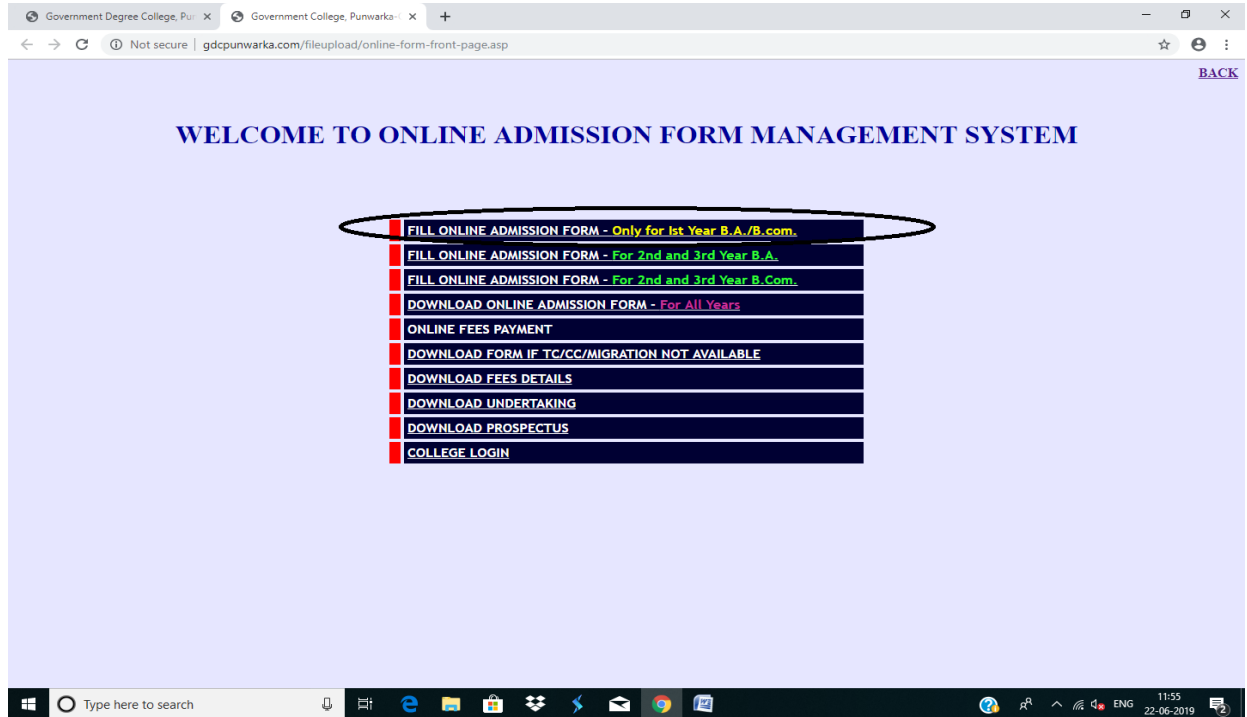
- बी0ए0 एवं बी कॉम प्रथम वर्ष में प्रवेश लेने के इच्छुक छात्र/छात्राये सर्वप्रथम अपना ऑफर लेटर लेकर प्रवेश समिति के सामने प्रस्तुत हों
 - प्रवेश समिति द्वारा ऑफर लेटर हस्ताक्षर के उपरान्त प्रवेश हेतु ऑनलाइन फार्म भरकर लायें ऑनलाईन फॉर्म भरने की प्रक्रिया –
1. सर्वप्रथम www.gdcpunwarka.com वेबसाईट ओपन करें



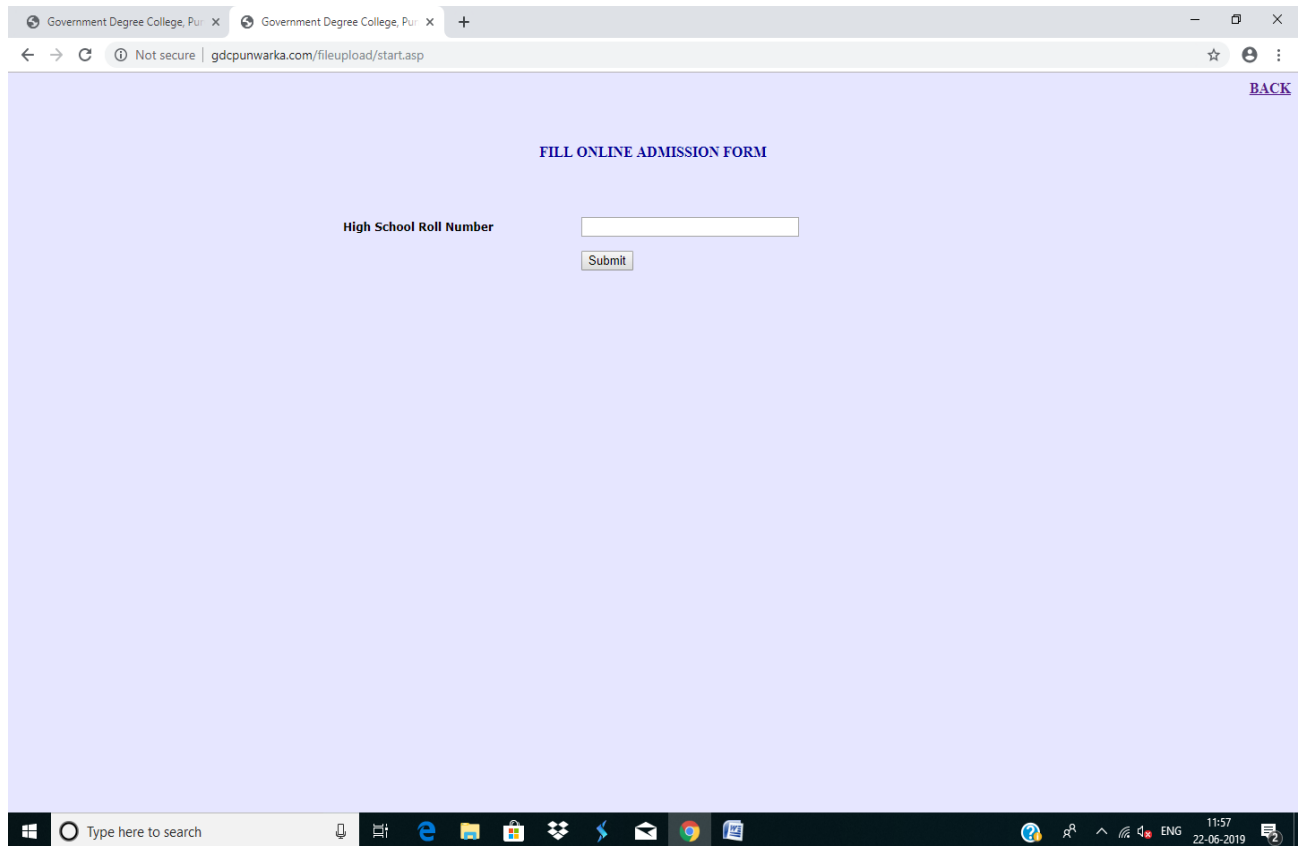
2. वेबसाईट के अन्तर्गत Online Admission Form टेब को Open करें



3. प्रथम वर्ष में प्रवेश के इच्छुक छात्र Fill Online Admission Form- Only first year BA/B.Com पर क्लिक करें



4. क्लिक करने के पश्चात सर्वप्रथम अपनी 10वीं कक्षा का रोल न0 फीड करें



5. रौल न0 फीड करने के पश्चात प्रवेश फॉर्म खुल जायेगां

Not secure | gdcpunwarka.com/fileupload/up.php?n=1234567890



GOVERNMENT DEGREE COLLEGE, PUNWARKA

ONLINE ADMISSION FORM

IMPORTANT NOTE: All fields marked * are compulsory to fill, otherwise your form may be rejected.

Course *	B.A. ▼	High School Roll No.	1234567890		
Year *	I ▼	Subject	D		
Enrolment No.					
ONLY FOR NEW STUDENTS					
Registration No. *		Confidential No. *			
PERSONAL DETAILS					
Student Full Name *					
Father's Name *					
Mother's Name *					
Permanant Address *					
Father's Occupation *					
Income (Annual) *		Income Certificate No.			
Mobile No. (Personal)		Mobile No. (Father) *			
E-Mail					
Date of Birth (dd/mm/yyyy) *	1 ▼ January ▼ 1988 ▼				
Gender *	Male ▼				
Category *	Unreserved (General) ▼	Category Certificate No.			
Aadhar No. *		Additional Weightage	No. Reservation ▼		
BANK ACCOUNT DETAILS					
Account Number		Name of Bank			
IFS Code		Branch			
Upload Photo (200 X 200) * only JPG/JPEG	Choose File No file chosen				
EDUCATIONAL QUALIFICATION					
Name of Exam	Board/University *	MarksObtained *	Maximum Marks *	Passing Year *	Stream *
High School *	U.P. Board ▼			2018 ▼	
Intermediate *	U.P. Board ▼			2019 ▼	Arts ▼
<input type="button" value="SUBMIT FORM"/>					

6. सभी रिक्तियाँ सावधानी पूर्वक भरें
7. बी0ए0 प्रथम वर्ष में प्रवेश लेने वाले छात्र/छात्रा विषय का चयन स्वतः नही करेंगे
8. फॉर्म पूर्ण करने के पश्चात **Submit Form** बटन पर क्लिक करें
9. फॉर्म सबमिट के पश्चात **Online Fees Payment** पर क्लिक करें
10. **Online sbi** वेबसाईट द्वारा **Registration Fees** रू0 160 का भुगतान करें
11. प्रवेश फॉर्म एवं फीस रसीद का प्रिंट लेकर समिति के सम्मुख प्रस्तुत करें
12. समिति द्वारा विषय निर्धारण करने के पश्चात पुनः वेबसाईट पर जाकर **Admission Fees** जो प्रवेश समिति द्वारा बतायी गयी है **Online Fees Payment** पर सबमिट करें
13. अन्त में अपना पूर्ण फॉर्म **Admission Fees** की दो प्रतियों के साथ महाविद्यालय में जमा करायें

नोट:-

1. आरक्षण हेतु जाति एवं आय प्रमाण पत्र का होना आवश्यक हैं
2. विषय में संदेह की स्थिति में प्रवेश फॉर्म ऑनलाईन भरने से पूर्व प्रवेश समिति से सम्पर्क करें
3. विश्वविद्यालय वेबसाईट पर पंजीकरण करते समय कोई त्रुटि रह गयी है तो वह पहले प्रवेश-समिति से सम्पर्क करें